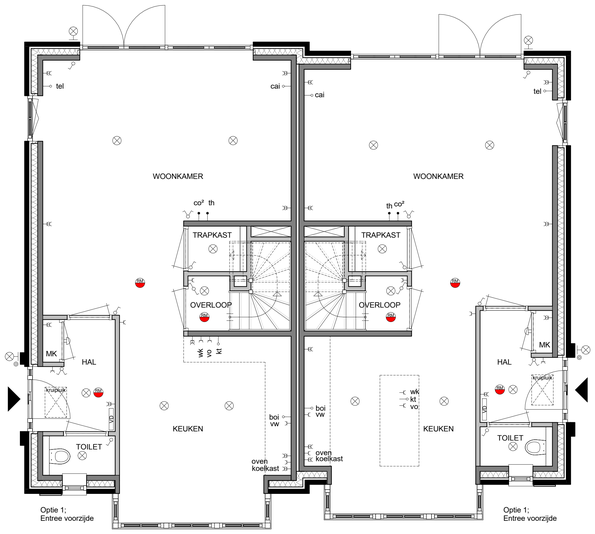

begane grond, optie 1 en 7

1 : 50

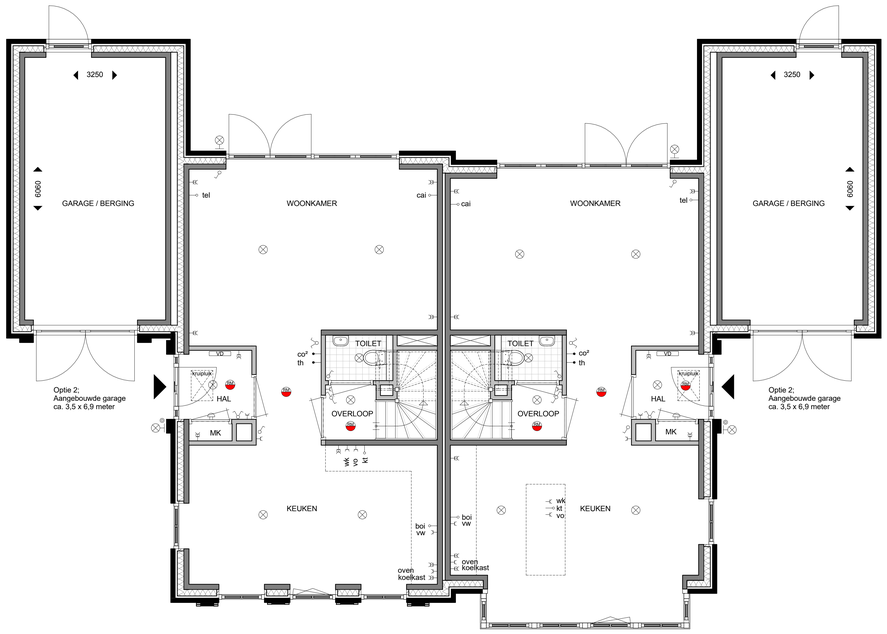

begane grond, optie 2

1 : 50



voorgevel, optie 1 en 7

1 : 100



achtergevel, optie 2

1 : 100



achtergevel, optie 3

1 : 100

achtergevel, optie 3,5 en 6

1 : 100

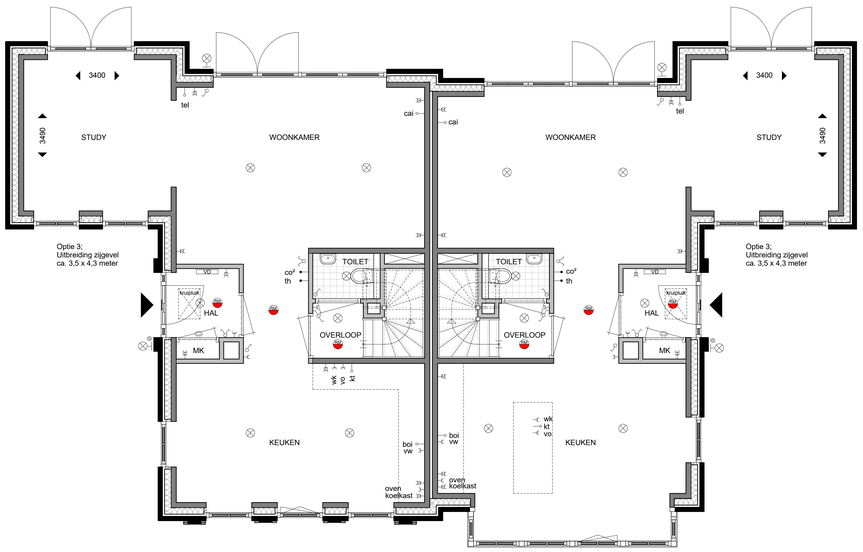

begane grond, optie 3

1 : 50

begane grond, optie 3,5 en 6

1 : 50

renvooi algemeen

- entree
- opstelplaats MV-box
- radiator (afmeting indicatief)
- verdeler vloerverwarming
- opstelplaats wasmachine / droger
- schachten

renvooi materialen

- buitenspouwblad steen
- isolatie
- binnenspouwblad kalkzandsteen
- binnenwanden

renvooi installatie

- enkelpolige schakelaar
- wisselschakelaar
- serieschakelaar
- enkelvoudige wandcontactdoos
- dubbelvoudige wandcontactdoos (in duo doos)
- koelkast dubbelvoudige wandcontactdoos t.b.v. koelkast
- mv dubbelvoudige wandcontactdoos t.b.v. mv-box
- wm enkelvoudige wandcontactdoos t.b.v. wasmachine
- wd enkelvoudige wandcontactdoos t.b.v. wasdroger
- wk enkelvoudige wandcontactdoos t.b.v. wasemkap
- vo enkelvoudige wandcontactdoos t.b.v. vorkontaktekling
- oven enkelvoudige wandcontactdoos t.b.v. oven
- vw enkelvoudige wandcontactdoos t.b.v. vaatwasser
- th bedrade aansluiting t.b.v. kamerthermostaat
- co^2 bedrade aansluiting t.b.v. co^2
- tel onbedrade aansluiting t.b.v. telefoon
- cai onbedrade aansluiting t.b.v. televisie / radio
- kt onbedrade aansluiting t.b.v. kooktoestel
- vw onbedrade aansluiting t.b.v. vaatwasser
- boi onbedrade aansluiting t.b.v. boiler
- onbedrade aansluiting vanuit meterkast, eindigend in ledige doos
- bv aansluiting t.b.v. buitenventiel
- rookmelder
- schel
- beldrukker
- plafondlichtpunt / centraaldoos
- wandlichtpunt
- aardpunt
- gas aansluiting gas

De exacte plaatsen en afmetingen van aansluitpunten, radiatoren, ventilatieroosters, schachten, dakuitmondingen e.d. zijn indicatief op de tekeningen aangegeven en worden door de installateurs nader bepaald. Aan deze getallen en plaatsen kunnen derhalve geen rechten ontleend worden.

U dient er rekening mee te houden dat, na het aanbrengen van wand- en vloerafwerkingen (tegels, stukadoorswerk etc.) de netto bruikbare maten bij opleverring een aantal centimeters van de genoemde bruto maten kunnen afwijken.

positie electra van de keuken conform de nutstekening

Maten in millimeters.

De op de tekening aangegeven maten zijn "circa"-maten.

WERKNUMMER
15013
BLADNUMMER
VK-02
DATUM
21-12-2016
GEWIJZIGD

FASE
DEFINTIEF ONTWERP
BETREFT
TWEEKAPPER
opties en indelingsvarianten
WERK
Sysseltse Lanen
Ede
OPDRACHTGEVER
VOF Ede Stevin
033 - 453 41 06

SCHAAL
1:100 / 1:50
AFMETING
A0 (1300x841mm)
GETEKEND
Eric Vandenbrock
ARCHITECT
Arjen Weijer

De 4e dimensie van LSWA architecten
POSTBUS 74
5688 ZH ORSCHOT
DE LOOP 40
5688 EW ORSCHOT
0499 - 57 23 16
INFO@LSWA.NL
WWW.LSWA.NL